

Муниципальное автономное дошкольное образовательное учреждение города
Когалыма «Колокольчик»

***Конкурс конструирования
«Военный парад».***

Разработчик:

Костина О.В.

педагог доп. образования,

МАДОУ «Колокольчик»

Когалым, 2020г.

Конкурс конструирования «Военный парад».

Действующие лица: супергерой Мэт, очаровательная Астра

Жюри: Татьяна Васильевна, Наталья Александровна, Эльмира Фаритовна

Дети сидят в зале. На экране появляется заставка из передачи «Бум шоу», затем в зал входят очаровательная Астра, супергерой Мэт, приветствуют детей:



Астра: Ребята, всем привет! Мы рады приветствовать вас на нашей увлекательной и познавательной передаче «БУМ ШОУ!». Я Астра люблю маскарад и веселится. На все руки мастерица.

Мэт: О, всем Бум! Я человек комета. Для вас просто Мет. Летаю как ракета. Землянам мой привет! Шоу начинается! (Мэт начинает пытаться построить из мягких модулей дом)

Астра: Мэт, что ты делаешь?

Мэт: Я хочу из этих кубиков построить ракету.

Астра: А.... ты хочешь, что-то сконструировать?

Мэт: Нет, я хочу построить! А что это такое конструировать?

Астра: Мэт, ты правда не знаешь, что такое конструктор и что из него можно конструировать? (Мэт пожимает плечами). Тогда смотри на экран. (Видео «Конструктор»).

Мэт: Что-то у меня совсем ничего не получается. Кажется, мне нужны помощники.

Астра: Мэт, я знаю кто может нам помочь. Посмотри сколько смысленых ребят пришло на наше удивительное шоу. Я думаю они нам с удовольствием помогут. Ребята, вы поможете Мэту?

Ответы детей.

Астра: А я предлагаю, чтобы всем было интересно устроить конкурс и приглашаю желающих посоревноваться представиться гостям и рассказать немного о себе. Встречайте наших конкурсантов аплодисментами.

Дети- конкурсанты выходят в центр зала, представляются и рассказывают о себе.

Мэт: Ребята, присаживайтесь за столы и готовьтесь к первому заданию:

Задание 1. Разминка «Назови фигуру»:

- Назови фигуру, которая расположена слева от красного квадрата (*зеленый треугольник*).

- Назови фигуру, которая находится между синим треугольником и желтым кругом (*зеленый прямоугольник*).

- Какая фигура расположена справа от зеленого прямоугольника? (*желтый круг*)

- Какая фигура расположена слева от зеленого прямоугольника? (*синий треугольник*)

- Назови фигуру которая расположена над синим треугольником. (*голубой овал*)

Астра: Задание 2. Найди одинаковые детали.

Мэт: Задание 3. Конструкции, которые невозможно построить.

Дети выполняют задание под спокойную фоновую музыку.

Астра: Задание 4. Обведи все фигуры, которые использовались для построения конструкции. Сосчитай сколько всего фигур использовали для построек. Ответ запиши в окошечко.

Дети выполняют задание под спокойную фоновую музыку.

Мэт: Задание 5. Подбери схему для постройки.

Задание 6. А мы переходим к самому интересному и сложному этапу: Ребятам нужно выполнить постройку на тему «Военный парад».

Астра: Ребята не забываем правила:

- Ходить между столами - запрещается, иначе вы можете нечаянно разрушить постройки товарища.
- Строить нужно аккуратно, чтобы ваша конструкция не сломалась.

Астра: На построение у вас есть 30 минут, все конструкторы находятся возле ваших столов, дополнительные конструкторы на боковых столах.

Мэт: Не забывайте ребята, что вам нужно рассказать, что же интересного вы построили в нем. Мы вас предупредим, когда останется 10 минут до завершения конструирования, ну что же, удачи ребята, приступайте!

Дети выполняют задание под спокойную фоновую музыку.

Астра: Какие же чудесные построения у вас ребята получились.

Мэт: Да, мне тоже нравится. Расскажите нам скорее про ваши города.

Тим начинает спрашивать по одному ребенку. Дети рассказывают.

Астра: Ребята, все молодцы, пока жюри подводит итоги мы с вами поиграем.

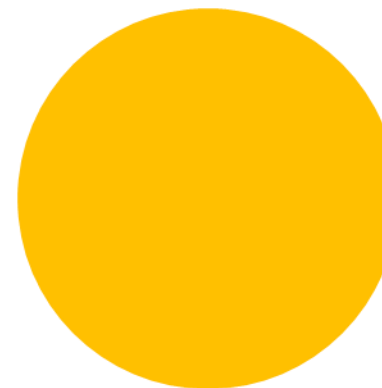


Ведущие проводят с детьми подвижные и музыкальные игры.

Мэт: Ура жюри готово подвести итоги!

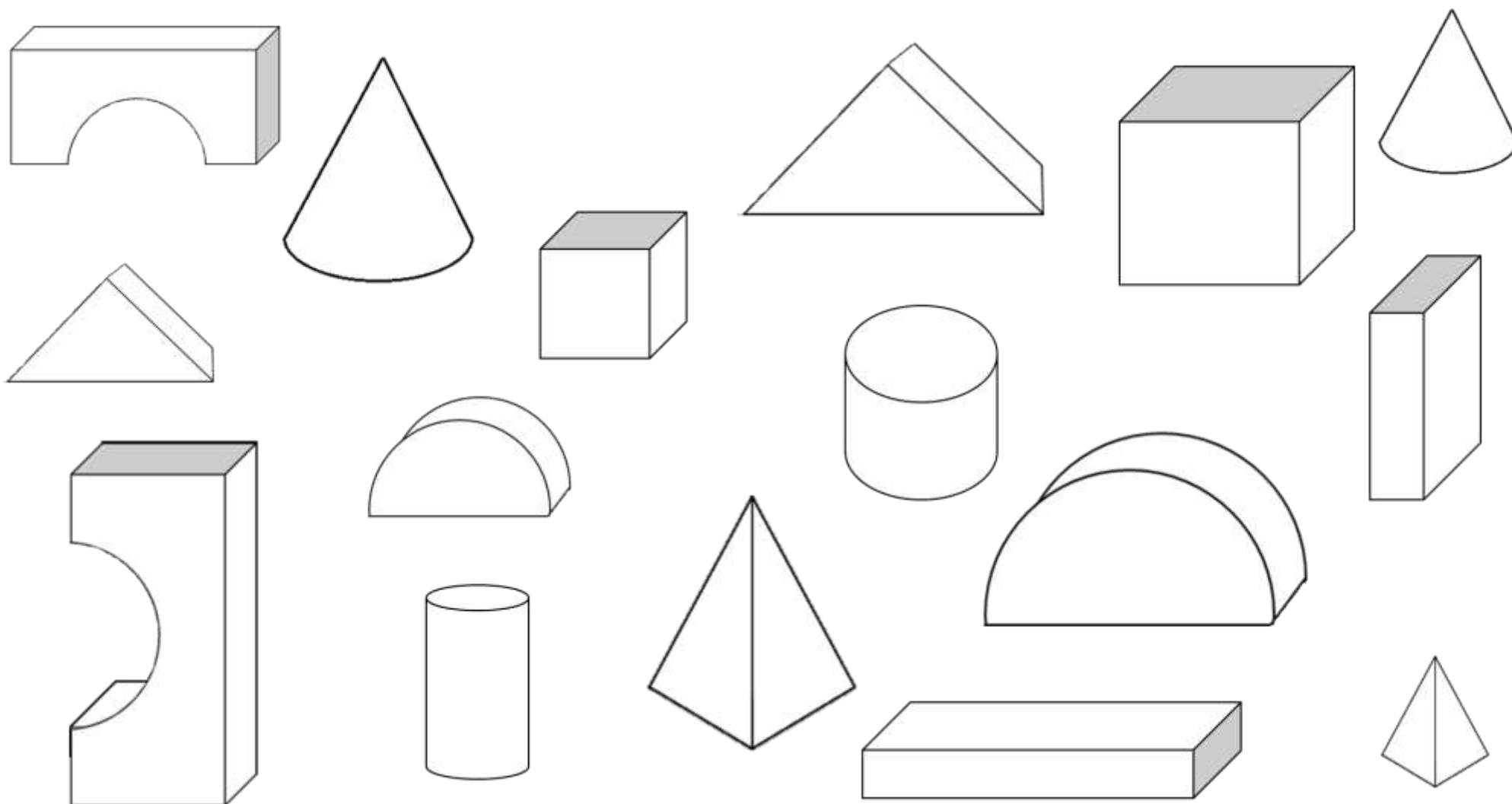
Оглашаются итоги конкурса, проходит награждение.

Астра: Спасибо вам ребята, за такой чудесный праздник, вы молодцы!!

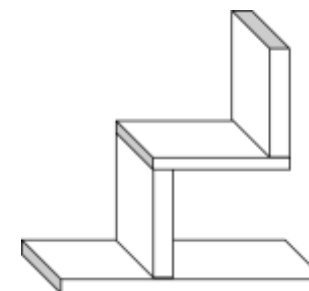
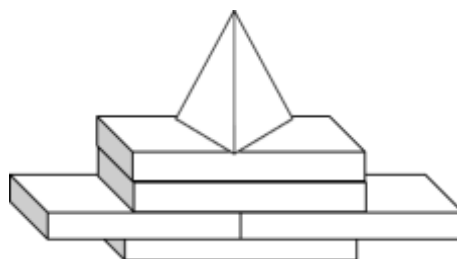
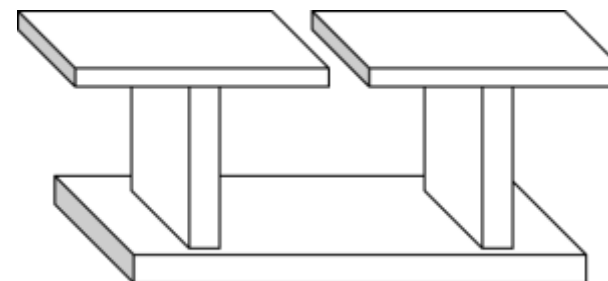
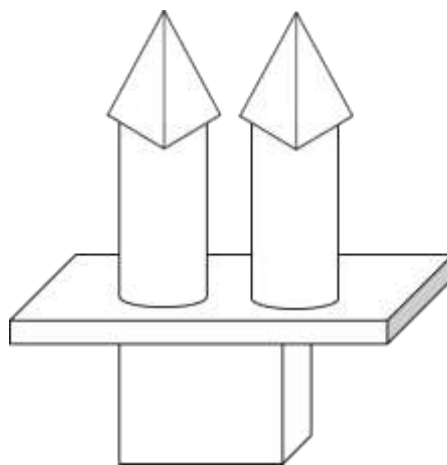
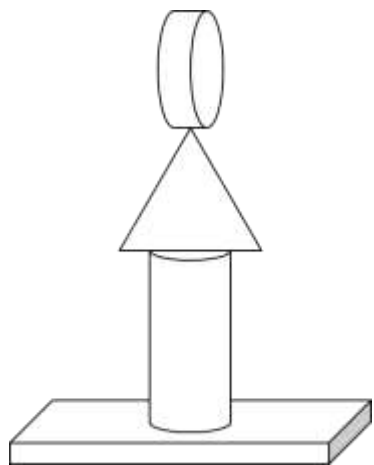
Задание №1: «Назови фигуру».

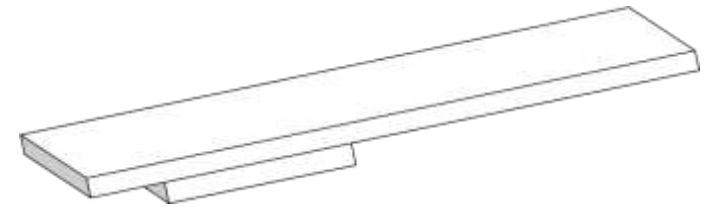
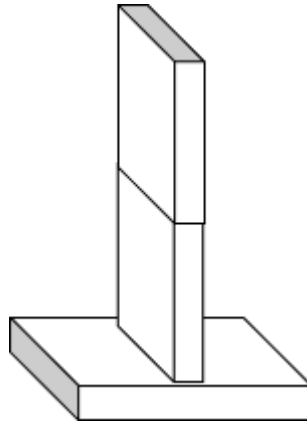
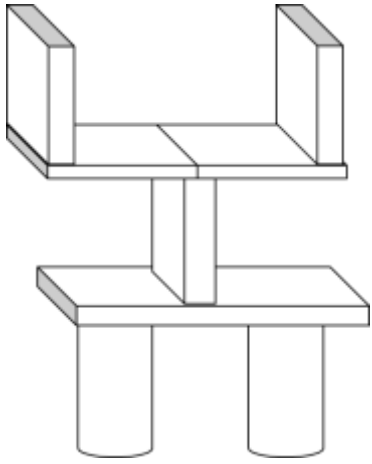


Задание №2: «Найди одинаковые фигуры».

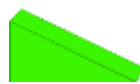





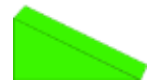
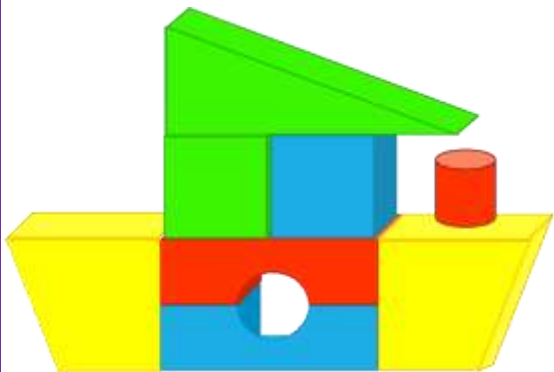

Задание №3: «Какие конструкции не могут существовать».







Задание №4: «Какие детали использовались при постройки конструкции».





					
--	--	---	--	---	--

Задание №5: «Подбери схему для постройки».

